



LMS ระบบการเรียนออนไลน์ ทค.2
เรียนออนไลน์

โครงการ

พัฒนาศักยภาพทหารกองประจำการ

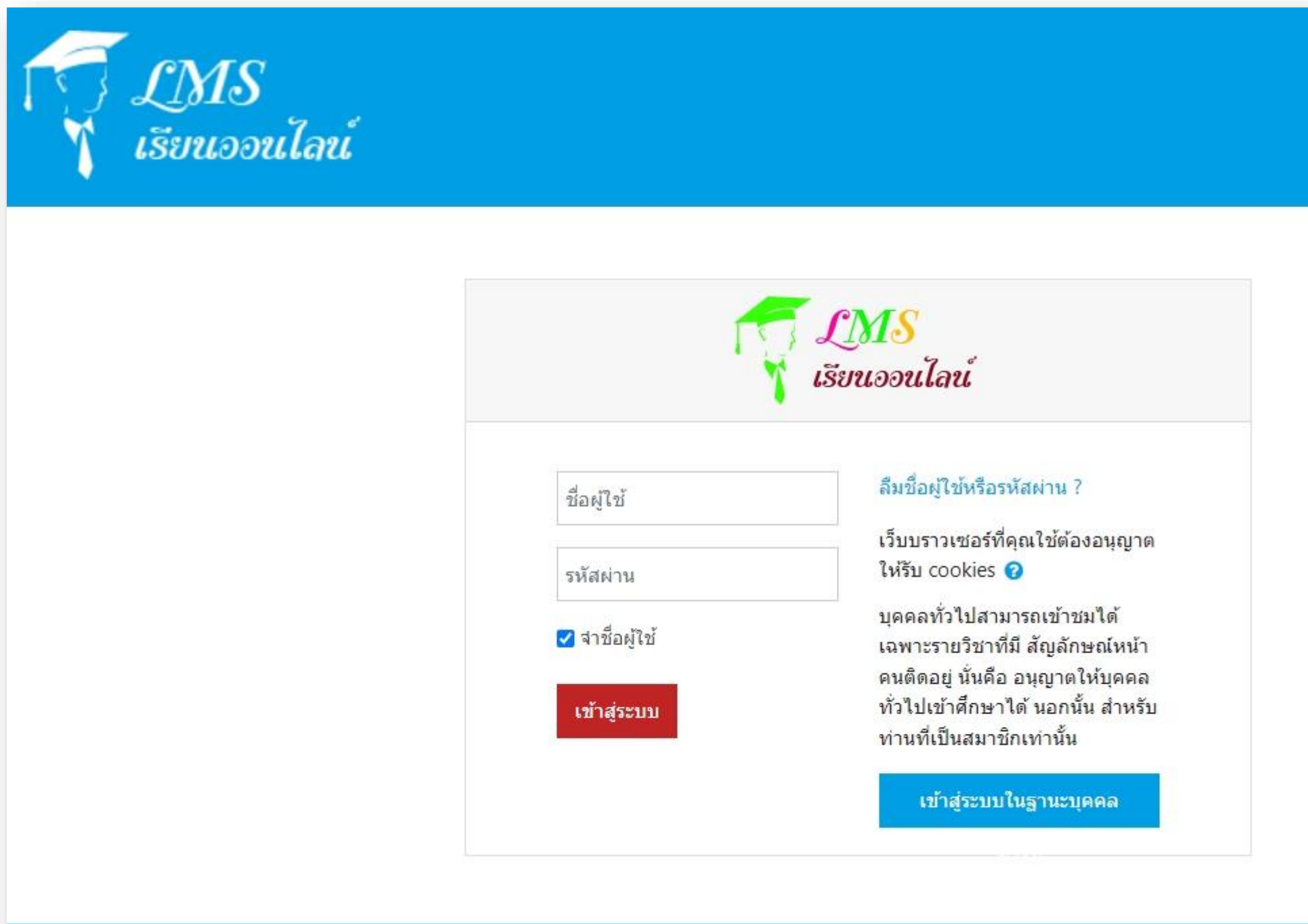
และบุตรกำลัังพล ทค.2

lms2.army2.mi.th



คู่มือการใช้งานสำหรับนักเรียน

ลงทะเบียนเข้าใช้งาน



The screenshot shows the LMS (Learning Management System) login page. At the top left, there is a logo with a graduation cap and the text 'LMS เรียนออนไลน์'. The main content area features a smaller version of the logo and a login form. The form includes two input fields: 'ชื่อผู้ใช้' (Username) and 'รหัสผ่าน' (Password). Below the password field is a checked checkbox labeled 'จำชื่อผู้ใช้' (Remember username). A red button labeled 'เข้าสู่ระบบ' (Login) is positioned below the checkbox. To the right of the form, there is a section titled 'ลืมชื่อผู้ใช้หรือรหัสผ่าน?' (Forgot username or password?) with a link icon. Below this, there is a notice: 'เว็บเบราว์เซอร์ที่คุณใช้ต้องอนุญาตให้รับ cookies' (Your browser must allow cookies). Further down, there is a paragraph: 'บุคคลทั่วไปสามารถเข้าชมได้ เฉพาะรายวิชาที่มี สัญลักษณ์หน้าคนติดอยู่ นั่นคือ อนุญาตให้บุคคลทั่วไปเข้าศึกษาได้ นอกนั้น สำหรับท่านที่เป็นสมาชิกเท่านั้น' (Anyone can view it. Only courses with a person icon allow anyone to study. Others are for members only). At the bottom right, there is a blue button labeled 'เข้าสู่ระบบ ในฐานะบุคคล' (Login as individual).

1. เข้าใช้งานผ่านเว็บไซต์ ด้วยรหัสผ่านที่ได้รับ

<https://lms2.army2.mi.th>

คู่มือการใช้งานสำหรับนักเรียน









2. หลังจากเข้าสู่ระบบได้แล้ว จะปรากฏวิชาเรียนต่าง ๆ ให้นักเรียนเลือกวิชาที่สนใจตามหมวดหมู่ หรือรายวิชาที่มีในระบบ

Courses

▼ Collapse all

- ▼ คลังข้อสอบเก่า
- ▼ สอบเข้า ร.ร.ทหาร
- 🗑️ ข้อสอบ รร.นส.ทบ. ⓘ
- ▶️ ระดับประถม
- ▶️ ระดับมัธยม
- ▼ ระดับชั้น ม.ต้น
- 🗑️ คู่มือเตรียมสอบวัดผลสัมฤทธิ์ทางการศึกษา ⓘ
- 🗑️ รายวิชา วิทยาศาสตร์ ⓘ
- 🗑️ รายวิชา คณิตศาสตร์ ⓘ
- ▼ ระดับชั้น ม.ปลาย
- 🗑️ คู่มือเตรียมสอบวัดผลสัมฤทธิ์ทางการศึกษา ⓘ
- 🗑️ วิชาภาษาไทย ⓘ

Available courses

 <p>ข้อสอบ รร.นส.ทบ.</p> ReadMore >	 <p>คู่มือเตรียมสอบวัดผลสัมฤทธิ์ทางการศึกษา</p> ReadMore >	 <p>N-NET ประถม</p> ReadMore >	 <p>N-NET ม.ปลาย</p> ReadMore >
 <p>N-NET ม.ต้น</p> ReadMore >	 <p>คู่มือเตรียมสอบวัดผลสัมฤทธิ์ทางการศึกษา</p> ReadMore >	 <p>รายวิชา วิทยาศาสตร์</p> ReadMore >	 <p>รายวิชา คณิตศาสตร์</p> ReadMore >

คู่มือการใช้งานสำหรับนักเรียน

3. หลังจากนั้นให้นักเรียนกดสมัครเพื่อเข้าเรียนในรายวิชานั้น ที่ปุ่ม **ENROL ME**

วิชาฟิสิกส์

Home / Courses / ระดับชั้น ม.ปลาย / วิชาฟิสิกส์ / Enrol me in this course / Enrolment options

Enrolment options

วิชาฟิสิกส์

สมัครเรียน

▼ Self enrolment (Student)

No enrolment key required.

ENROL ME

***** ขั้นตอนนี้อาจจะใช้เวลานาน 1-2 นาที ให้คอยสักครู่ เพื่อรอการยืนยันจากระบบ**

คู่มือการใช้งานสำหรับนักเรียน

3. หลังจากนั้นให้นักเรียนกดสมัครเพื่อเข้าเรียนในรายวิชานั้น ที่ปุ่ม **ENROL ME**

วิชาฟิสิกส์

Home / Courses / ระดับชั้น ม.ปลาย / วิชาฟิสิกส์ / Enrol me in this course / Enrolment options

Enrolment options

วิชาฟิสิกส์

สมัครเรียน

Self enrolment (Student)

No enrolment key required.

ENROL ME

***** ขั้นตอนนี้อาจจะใช้เวลานาน 1-2 นาที ให้คอยสักครู่ เพื่อรอการยืนยันจากระบบ**

คู่มือการใช้งานสำหรับนักเรียน

3. หลังจากลงทะเบียนเรียบร้อยแล้ว จะปรากฏเนื้อหาวิชาที่เรียน ให้นักเรียนศึกษาเนื้อหาที่มีในรายวิชานั้นได้

The screenshot shows a user interface for a course titled "ข้อสอบ รร.นส.ทบ.". The page includes a breadcrumb trail: Home / My courses / ข้อสอบ รร.นส.ทบ. and a settings icon. A "Your progress" section lists four subjects, each with a progress indicator (a red square with a white 'x') and a checkmark in a box, indicating completion.

ตัวอย่าง แนวข้อวิชาคณิตศาสตร์	Progress
ข้อสอบวิชาคณิตศาสตร์ 500 ข้อ	<input checked="" type="checkbox"/>
ตัวอย่าง แนวข้อวิชาวิทยาศาสตร์	Progress
ข้อสอบวิชาวิทยาศาสตร์ 500 ข้อ	<input checked="" type="checkbox"/>
ตัวอย่าง แนวข้อวิชาภาษาอังกฤษ	Progress
ข้อสอบวิชาภาษาอังกฤษ 500 ข้อ	<input checked="" type="checkbox"/>
ตัวอย่าง แนวข้อวิชาภาษาไทย	Progress
ข้อสอบวิชาภาษาไทย 500 ข้อ	<input checked="" type="checkbox"/>

Thank You

